




د پوهنې وزارت

د تعلیمي نصاب د پراختیا او

درسي کتابونو د تالیف ریاست

# د رسامۍ هنر

دریم ټولګی



د چاپ کال: ۱۳۸۸ هـ . ش.



د پوهني وزارت

د تعليمي نصاب د پراختيا او  
درسي کتابونو د تاليف رياست

# د رسامی هنر

دریم ټولگی

د چاپ کال: ۱۳۸۸ هـ. ش.

# د کتاب د تالیف، څېړنې او تدقیق کمیټې

لیکوالان:

۱. محمد ظاهر ظاهري د تعلیمي نصاب د پراختیا او درسي کتابونو د تالیف ریاست د هنرونو د دیپارټمنټ آمر.
۲. سید انور میچن خیل د تعلیمي نصاب د پراختیا او درسي کتابونو د تالیف ریاست د هنرونو د دیپارټمنټ علمي غړی.

تایید او مطالعه:

ملي شورا:

د ولسي او مشرانو جرگو د دیني چارو، پوهنې او لوړو زده کړو د کمیسیونونو غړي.

د څېړنې او تدقیق کمیټې:

د علومو اکاډمي:

سرڅېړونکی عبدالواجد واجد د علومو اکاډمۍ د ژبو او ادبیاتو د مرکز رئیس.

کابل پوهنتون:

پوهندوی محمد رفیق رفیق د کابل پوهنتون د ژبو او ادبیاتو د پښتو خانګې استاد.

پوهنې وزارت:

۱. سعدالدین شپون د پوهنې وزارت سلاکار.

۲. سیف الرحمن آشنا د تعلیمي نصاب د پراختیا او درسي کتابونو د تالیف ریاست د پښتو ژبې د دیپارټمنټ علمي غړی.

۳. نفیسه پوپلزی-د تعلیمي نصاب د پراختیا او درسي کتابونو د تالیف ریاست د هنرونو د دیپارټمنټ علمي غړی.

۴. احمد شفیق برنایار د هنرونو د مسلکي ليسي ښوونکی.

۵. بلقیس احمدي د هنرونو د مسلکي ليسي ښوونکې.

د محتویاتو، سیاسي، فرهنگي، او دیني برخو د څېړنې او کره کتنې کمیټې:

دکتور محمد یوسف نیازی د پوهنې وزارت سلاکار.

محمد آصف ننگ د پوهنې وزارت د څېړنو او اطلاعاتو رئیس.

د څېړنې او تدقیق د څارنې کمیټه:

— دکتور عبدالغفور غزنوي د پوهنې وزارت د تعلیمي نصاب د پراختیا، د ساینس مرکز او د څېړنو مرستیال.

د کمیټې رئیس

— محمد صدیق پټمن د پوهنې وزارت تدریسي مرستیال.

غړی.

— د سرمؤلف مرستیال عبدالظاهر گلستانی د تعلیمي نصاب د پراختیا او درسي کتابونو د تالیف رئیس.

غړی.

## پیغام

د لوی خدای (ج) شکر ادا کوو چې زموږ د مجاهد ملت د کلکې ارادې، بیدریغې قربانیو، د ملگرو ملتونو او د نړۍ د بشردوستو هېوادونو د نیکو هلوځلو په پایله کې په هېواد کې سراسري سوله او مشروع سیاسي نظام ټینګ شو او له جګړې څخه را پیدا شوی څوکلن کړاو یې پای ته ورساوه. د افغانستان اسلامي جمهوریت او په سر کې یې جلالتمآب حامد کرزی د واکمن وګرځیدو له پیل څخه ملي سترو موخو ته د رسېدو په هیله د هېواد د بیارغاونې او پراختیا په ټولو برخو کې د نوو پروګرامونو تګلاره پیل کړې ده. د ښوونې او روزنې په برخه کې او د معارف د نوي کیدو او غوړیدو په لاره کې هڅې، د ملي یووالي، متمدنو، رښتینو او د پیاوړو مسلمانانو په توګه د نوي ځوان نسل د روزنې په برخه کې د دغه جلالتمآب زیات ملاتړ او زړه سواندې لارښوونې چې تر تطبیق لاندې دي د ډېرې درناوي وړ دي.

د پوهنې وزارت د هغو لارښوونو او نوښتونو له جملې څخه چې د افغانستان د پوهنې د بیارغاونې په لاره کې یې تر لاس لاندې لري، د تعلیمي نصاب د پرمختیا او درسي کتابونو د تالیف ریاست ته دنده ورکړې ده چې له یوې خوا د ښوونځیو د لوست د کتابونو د کمښت او نشتوالي ستونزه لرې کړي او له بل پلوه د افغانستان د اسلامي جمهوري دولت د علمي او فرهنګي پالیسي او موخو په رڼا کې د داسې واحد تعلیمي نصاب په ترتیبولو بوخت شي چې د هېواد اوسنیو او راتلونکو اړتیاوو ته ځواب ووايي. زموږ نوی تعلیمي نصاب چې د افغانې ټولنې له غوښتنو او نړیوالو معیارونو سره عیار شوی، موخه یې د هېواد د بچیانو اسلامي او علمي روزنه او زده کړه ده چې په نتیجه کې یې د پوهنې د زده کوونکو، ماشومانو، تنکیوځوانانو او ځوانانو په ذهن کې سالم تفکر پیاوړی او هغوی د نوي پوهې له ارزښتونو سره آشنا کوي. زموږ د هېواد ځوانان باید متدین مسلمانان، هیوادپال، بشرپال او د پوهې او کمال پر ګاڼه سمبال انسانان وروزل شي ترڅو د علومو د پرمختیا او معاصر تمدن له پرمختګ سره اشنایي ترلاسه کړي او په ټینګ هوډ سره له هغو نوو او مثبتو بدلونونو څخه چې رامنځته شوي دي ګټه واخلي. د نوي افغانستان او د یوې سوکاله ټولنې د جوړونې په موخه د ساینس او تکنالوژۍ له بدلونونو سره بهر ته د انساني علومو له بنسټونو، د بشري حقونو د ساتنې، سولې، هېوادپالنې، ملي یووالي، د استوګنې د سالم چاپیریال د ساتنې اوسوله ییز ګډ ژوند څخه خبر وي. د جهل له تورتم او د مخدره توکو له تولید او قاچاق سره مبارزه د خپلوزده کړو په سر کې په پام کې ونیسي.

موږ له رښتینو، زړه سواندو او تجربه لرونکو ښوونکو څخه چې د نوي تعلیمي نصاب په تطبیق کې د هېواد د بچیانو د زده کړې او روزنې سترمسئولیت پر غاړه لري او دغه راز د هېواد د پوهنې د برخې له نورو علمي، فرهنګي شخصیتونو او پوهانو څخه هیله لرو چې د خپلو رغنده نظرونو او وړاندیزونو په وړاندې کولو سره زموږ له لیکوالو سره د درسي کتابونو په لیکلو او پیاوړي کولو کې مرستې وکړي. په همدې ډول له تمویلونکو هېوادونو او درنو سازمانونو (د امریکا د متحده ایالتونو د نړیوالې پراختیا اداره، د انیدیا، یونیسف، نړیوال بانک او یونیسکو) څخه چې د کتابونو په تالیف او چاپولو کې یې د پوهنې له وزارت سره مادي او تخنیکي مرسته کړې ده مننه کوو. له ټولو گرانو زده کوونکو، درنو ښوونکو او محترمو میندو پلرونو څخه هیله کوو چې د درسي کتابونو په ښه ساتنه کې خپله مرسته ونه سپموي.

## فاروق وردک

د افغانستان د اسلامي جمهوریت د پوهنې وزیر

بِسْمِ اللَّهِ الرَّحْمَنِ الرَّحِيمِ

# لړليک

| مخ    | عنوان                       |
|-------|-----------------------------|
| ۲-۱   | ۱- گل                       |
| ۴-۳   | ۲- آلوبالو                  |
| ۶-۵   | ۳- دښوونځي وسايل            |
| ۸-۷   | ۴- دانسان ظاهرې څيره        |
| ۱۰-۹  | ۵- ميوې                     |
| ۱۲-۱۱ | ۶- سابه                     |
| ۱۴-۱۳ | ۷- ميوې                     |
| ۱۶-۱۵ | ۸- کوتره                    |
| ۱۸-۱۷ | ۹- طوطي                     |
| ۲۰-۱۹ | ۱۰- د ښوونځي لوازم          |
| ۲۲-۲۱ | ۱۱- تاپه کول                |
| ۲۴-۲۳ | ۱۲- د انسان د بدن حرکتونه   |
| ۲۶-۲۵ | ۱۳- د يو حيوان لاسي کار     |
| ۲۸-۲۷ | ۱۴- د گازرې تاپه            |
| ۳۰-۲۹ | ۱۵- نوښتگر شکل              |
| ۳۲-۳۱ | ۱۶- ډيزاين                  |
| ۳۴-۳۳ | ۱۷- کورني لوبښي             |
| ۳۶-۳۵ | ۱۸- کورني شيان رنگه کول     |
| ۳۸-۳۷ | ۱۹- د کورنيو لوبښو لاسي کار |
| ۴۰-۳۹ | ۲۰- له کاغذ څخه نوښتگر کار  |

- ۲۱- ډيزاين ..... ۴۱-۴۲
- ۲۲- له ساده موادو څخه دصراحي بڼكلي كول ..... ۴۳-۴۴
- ۲۳- چينجی دپانې له پاسه..... ۴۵-۴۶
- ۲۴- افغاني خولۍ..... ۴۷-۴۸
- ۲۵- د قطار هلکانو لاس کار ..... ۴۹-۵۰
- ۲۶- د سربستو جوړول..... ۵۱-۵۲
- ۲۷- په ورځ کې دې کلي منظره..... ۵۳-۵۴
- ۲۸- په شپه کې د يوه کلي منظره..... ۵۵-۵۶
- ۲۹- د رنگونو ترتيب ..... ۵۷
- ۳۰- په تاراو رنگ نو بڼتگر انځورونه ..... ۵۸

## لومړی لوست

# گل

موخه: د موډل له مخې د گل له رسمو لوسره د زده کوونکو  
اشناکول.

پوښتنې:

دگلا نو د رنگو نو نومونه اخیستلی شئ؟

له گل څخه څه کټه اخیستل کېږي؟





فعالیتونه: زده کوونکي دې پورتنی شکل له اساساتو سره سم انځور کړي او په خپله خوښه دې رنگه کړي.



ګران ښوونکی دې پورتنی شکل د هغه له اساساتو سره سم د ټولګي په توره دره رسم کړي چې زده کوونکي د هغه د رسمولو په طریقه پوه شي. د رنگه کولو په وخت کې دې له دوی سره مرسته وکړي.



کورنی دنده: هر ډول گل موچې خوښېږي انځورې کړئ!


## دويم لوست


# آلوبالو

موخه: د آلوبالو د انځور پرداز او د هغه له رنگه کولو سره د زده کوونکو آشنا کول.

پوښتنې:

د آلوبالو او نورو مېوورنگونه څه توپیر سره لري؟ 

د آلوبالو مېوه او دهغه پانې کوم رنگونه لري؟ 





فعالیتونه: زده کوونکي دې د آلبالو شکل ته په خپروگوري او د هغه باندیني خطونه دې د تورې درې له مخې رسم او بیا دې د کتاب له مخې هغه ته پرداز ورکړي او رنگه دې کړي.



ګران بنوونکی دې د آلبالو شکل د هغه له ډکي سره یو ځای د ټولګي په توره دره په ساده خطونو انځور کړي او پورتنی فعالیت دې په زده کوونکو سرته ورسوي.



کورنی دنده: زده کوونکي دې په خپل چاپیریال کې د آلبالو یوه پاڼه رسم او ټولګي ته راوړي.

دریم لوست

## د ښوونځي وسایل

موخه: دښوونځي د وسایلو له رسمولو او رنگه کولو سره د زده کوونکو آشنا کېدل.

پوښتنې:

د ښوونځي د وسایلو په هکله څه ویلی شئ؟

په لاندې شکل کې څو ډوله رنگونه لیدل کېږي؟





فعالیتونه: زده کوونکي دې په ډلو ووېشل شي اود بنوونځي د وسایلو په هکله دې وغږېږي او پورتنی شکل دې د کتاب له مخې رسم او رنگه کړي.



ګران بنوونکي دې د زده کوونکو انځورونه همېشه په پام کې ولري اود کتابچو په یوه څنډه کې دې ددوی انځورونه اصلاح کړي.



کورنۍ دنده: زده کوونکي دې دکورنۍ له غړو سره د بنوونځي په شیانو وغږېږي او خپل معلومات دې بشپړ کړي.

## څلورم لوست

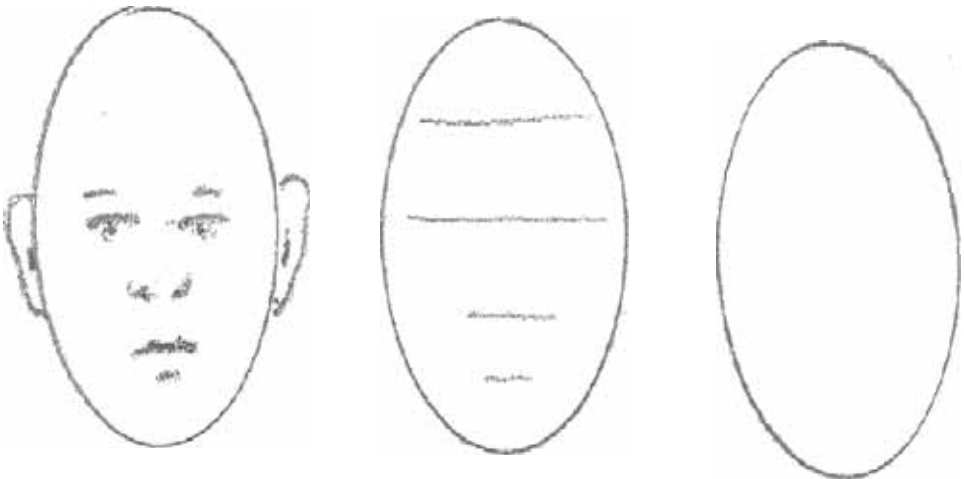
### د انسان د څپره ي رسمول

موخه: په بيضوي شکل کې دننه د انسان دپورتريت (څيرې) له رسمولو سره د زده کوونکو آشنا کول

پوښتنې:

په لاندې شکل کې د بدن کوم غړي ليدلی شئ؟

آيا د رسم شوو غړو په ارزښت پوهېږئ؟





فعالیتونه: زده کوونکی دې د ټولګي د تورې درې له مخې د انسان څېره انځور کړي.



ګران ښوونکی دې د انسان څېره دټولګي په توره دره انځور کړي. د زده کوونکو له ځوابونو وروسته له سوالونو سم ځوابونه ورته ووايي او د رسم کولو په وخت دې ورسره مرسته وکړي.



ګورنۍ دنده: د انسان څېره رسم کړئ!

## پنجم لوست

### مېوې

موخه: د خوږدوله مېووله انځورولوسره د زده کوونکو اشنا کول.

پوښتنې:

په لاندیني شکل کې کوم ډول مېوې لیدلې شئ؟

لاندیني شکلونه کوم کوم رنگونه لري؟





فعالیتونه: زده کوونکي دې پورته شکل انځور ا و رنگه کړي.



ګرانه ښوونکيه: پورتنی شکل دټولگي په توره دره رسم کړه اود رنگه کولو په وخت کې له دوی سره مرسته وکړه!



کورنی دنده: هره مېوه چې مو خوښېږي رسم یې کړئ

## شپزم لوست

### سابه

موخه: د موډل له مخې د سبو له رسمولو، پرداز او رنگه کولو سره د زده کوونکو آشنا کول.

د سبو په هکله معلومات وړاندې کولی شئ؟  
آیا پوهېږئ چې له سبو څخه څه گټه اخیستل کېږي؟





فعالیتونه: زده کوونکي دې خو ډوله سابه له ځان سره راوړي او د موډل شکل دې یو لوړ ځای کې کېږدي او د هغو له مخې دې په ساده خطو رسم و کاري او بیا دې رنگه کړي.



ښوونکی دې پورتنی فعالیت په زده کوونکو سرته ورسوي او د کتا بچو په څنډه کې د دوی رسمونه اصلاح کړي.



کورنی دنده: زده کوونکي دې سابه د هغو له پاڼو سره یو ځای رسم او ټولگي ته راوړي.

## اووم لوست


### مپوې

موخه: د مپوو رسمول، پرداز او د هغوله رنگه کولوسره د زده کوونکو آشنا کول.

د مپوو په هکله څه ویلی شئ؟

څو ډوله مپوې پېژنئ؟

آیا د ناکو خوړل د روغتیا لپاره ګټور دي؟





فعالیتونه: زده کوونکي دې په گروپو نووېشل شي او دمپوو په اړ وند  
دې خبرې اترې وکړي او بیادې پورتنۍ مېوې انځور، پرداز اورنگه کړي.



گراڼه بنوونکيه! پورتنۍ مېوې په ساده خطونو دټولگي پر توره دره رسم  
کړه او زده کوونکي د هغه په رسمولو، پرداز او رنگه کولو وگوماره او  
له پوښتنو سم ځوابونه دوی ته ووايست!



کورنۍ دنده: پورتنۍ فعالیت یوځل بیا په کور کې سرته ورسوئ او  
ټولگي ته یې راوړئ!

اتم لوست

## کو تره

موخه: دکوترې له رسمولو سره د زده کوونکو آشنا کول.

کو تره دڅه شي پیغام را وړونکي ده؟  
په کو تره کې کوم رنگونه لیدل کېږي؟





فعالیتونه: زده کوونکي دې په ډلو ووېشل شي او دکوترې په اړه دې سره وغږېږي وروسته دې د تورې درې له مخې هغه رسم او لوست دې د کتاب له مخې رنگه کړي.



ګران ښوونکی دې د ټولو لګي په توره دره کوتره رسم کړي او دپوښتنو ځوابونه دي دوی ته ووايي او پورتنی فعالیت دې پرې سرته ورسوي.



ګورنۍ دنده: پورتنی رسم یوځل بیا په کور کې رسم او رنگه کړئ او ټولګي ته یې راوړئ!

نهم لوست

## طوطي

موخه: د طوطي له رسمولو اورنگه کولوسره د زده کوونکو آشنا کول.

په لاندې شکل کې کوم رنگونه لیدل کېږي؟  
د طوطي د ساتلو په هکله موخه زده دي؟





فعالیتونه: زده کوونکي دې طوطي د لوست د کتاب له مخې رسم او رنگه کړي.



ګران بسوونکی دې د ټولګي په توره دره یو طوطي انځور کړي او درنگه کولو مهارت دې زده کوونکو ته ورزده کړي.



کورنی دنده: زده کوونکي دې په کور کې یو ځل بیا دغه طوطي رسم او رنگه کړي او ټولګي ته دې راوړي.

## لسم لوست

# د کور رنگه کول

موخه: د کور د سپورې او روښنایي له انځورولو سره د زده کونکو  
اشناکول.

ستاسې د کور په انگرې کې کوم ډول مېوې شته؟  
آيا پوهېږئ چې په خپل کور کې له چا سره ژوند کوئ؟





فعالیتونه: زده کوونکی دې دپورته شکل په شان کورد سیوری اوروښنایي سره رسم کړي او هغه ته دې رنگه پرداز ورکړي.



ښوونکو ته لارښوونه: دپورتني شکل باندیني خطونه په توره دره رسم کړئ او وروسته زده کوونکي و هڅوئ چې درسم کولو په وخت کې له پوره پاملرنې څخه کار واخلي او رسمونه یې اصلاح کړي.



کورنۍ دنده: خپل کور رسم کړئ او هغه ته سیوری اوروښنایي ورکړئ.


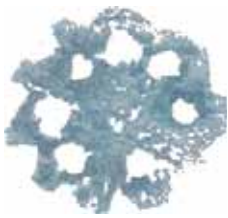
## یولسم لوست

### تاپه کول

موخه: دلپرو (بندلی) له تاپې سره د زده کونکو آشنا کول.

آیا د تاپه کولو اړه څه پوهېږئ؟

په تاپه کولو کې له کومو موادو او رنگونو څخه ګټه اخلي؟





**فعالیتونه:** هر زده کوونکی دې یوه بېنډۍ (لېرو) له ځانه سره ټولګي ته راوړي او په منځ کې دې په چاقو پرې کړي، بیادې هغه په رنگ ککړه کړي او په یوه سپین کاغذ دې ټاپه کړي تر څو یو نوی شکل مینځ ته راشي.



ګران ښوونکي دې دهر زده کوونکي کار تر پاملرنې لاندې ونیسي او پورتنۍ فعالیت دې په زدکوونکوسر ته ورسوي او زده کوونکي دې نوښتګرو انځورونو ته وهڅوي.



کورنۍ دنده: په خپله خوبڼه له یوه شي څخه په سپین کاغذ ټاپه کاري وکړئ!

## دولسم لوست

### د انسان د بدن حرکتونه

موخه: د انسان د بدن د حرکتونو له انځورولو سره د زده کوونکو  
آشنا کول.

د انسان کوم حرکت موخوبن دی چې رسم یې کړئ؟  
د بدني روزنې کوم حرکت سترته رسولي شی؟





**فعالیتونه:** زده کوونکي دې په ډلو ووېشل شي او هره ډله دې په خپله خوښه دانسان د بدن یو حرکت رسم کړي او نورو ډلوته دې وروښيي.



ګران ښوونکي دې د انسان د حرکتونو د رسمولو په وخت کې د زده کوونکو رسمونه تر نظر لاندې ونیسي او دانسان د بدن د حرکت په هکله دې دوی ته معلومات ورکړي او پورتنی فعالیت دې پرې سرته

ورسوي.

## ديار لسم لوست

# د يوه حيوان لاسي کار

موخه: له ختې يا نورو موادو څخه د يوه حيوان له جوړولو سره د زده کوونکو آشنا کول.

له ختې څخه کوم شيان جوړولی شئ؟  
د لاندې شکل په اړه څه پوهېږئ؟





فعالیتونه: زده کوونکي دې د موډل له مخې لاسي کار جوړ او رنگه کړي.



ګرانه ښوونکيه: له پورتنې رسم څخه يو موډل جوړ کړه او د مېز په سر کې کېږده او زده کوونکي يې جوړلو ته وهڅوه!



کورنۍ دنده: په خپله خوښه يو لاسي کار جوړ کړئ او ټولګې ته يې راوړئ!

## ځوار لسم لوست

### د ګازرې ټاپه

موخه: د دښکلي کولو لپاره د غوڅې شوې ګازرې له ټاپه کولو سره د زده کوونکو آشنا کول.

دښکلي کولو لپاره د ګازرې له ټاپې څخه څه ډول ګټه اخیستلی شئ؟  
له ګازرې پرته نور له کومو موادو څخه دښکلا لپاره ګټه اخیستل کېږي؟





فعالیتونه: زده کوونکي دې په ډلو ووېشل شي او هر ه ډله دې په خپله  
خوبنه له غوڅې شوې گازرې څخه نوبتگر شکلونه جوړ کړي او هغه  
دې د ځنډو دښکلا لپاره وکاروي.



ګران ښوونکي دې د ټاپه کولو په وخت کې له هرې ډلې سره مرسته  
وکړي ددوی نوبتگر استعدادونه دې وهڅوي او کارونه دې یې  
وارزوي.



کورنۍ دنده: د زده کوونکو په خوبنه دې ټاپه تمرین شي.

## پنخلم لوست

### نوبتگر شکل

موخه: درنگ دپو کولو په واسطه دنوبتگر شکل له جوړولو سره د زده کوونکو آشنا کول.

درنگ په پو کولو کوم شکلونه جوړولی شي؟  
دخه شي په واسطه رنگ پو کولی شي؟





**فعالیتونه:** د نوبتگرو شکلونو د جوړولو لپاره یوه اندازه رنگ په یوه سپین کاغذواچوئ او هغه داسې پوکړئ چې یو نوبتگرو شکل ترې جوړشي. دا کار باید زده کوونکي په خپله خوښه سرته ورسوي.



ګران ښوونکي دې د پوکولو سمه لاره زده کوونکو ته ور زده کړي او د نوبتگرو شکلونو په جوړولو کې دې ورسره مرسته وکړي.



کورنۍ دنده: خو شکلونه درنگ او پوکولو په واسطه جوړ کړئ!

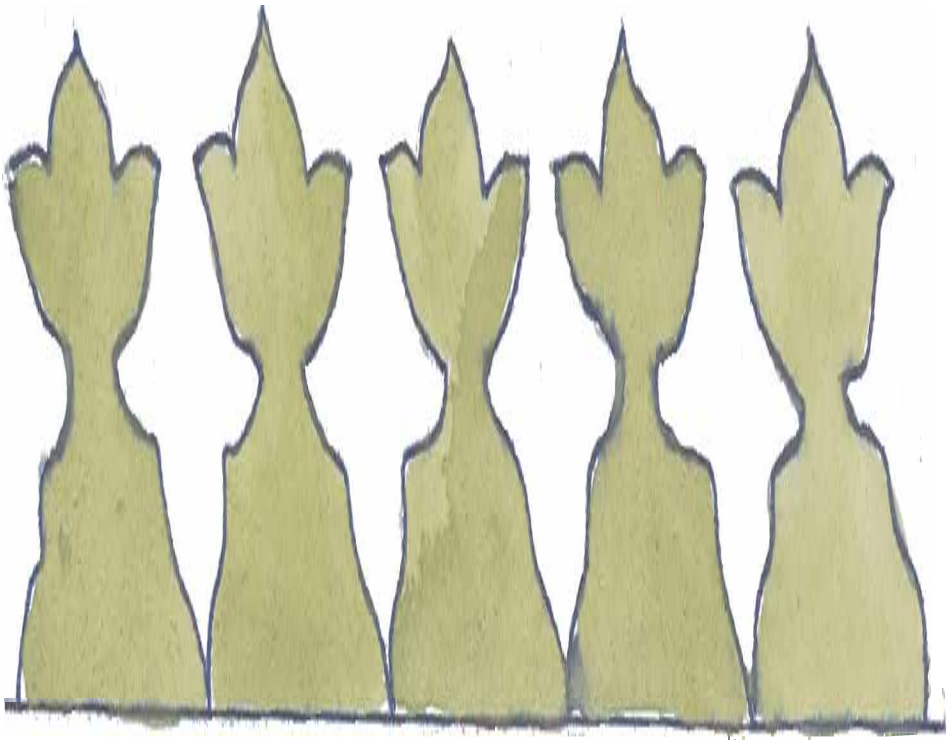
## شپار سم لوست

### ډيزاين

موخه: د ډيزاينونو له انځورولو سره د زده کونکو آشنا کول.

د کومو شيانو لپاره له ډيزاين نه گټه اخلي؟

کوم ډيزاينونه موخوبښ دي؟





فعالیتونه: زده کوونکي دې لومړی پر پنسل باندې پورتنی ډیزاین رسم کړي او بیا دې هغه په مویک (برس) او رنگ رنگه کړي.



ګران ښوونکي دې: پورتنی ډیزاین د زده کوونکو په مخ کې رسم او رنگه کړي ترڅو دوی درس کولو او رنگه کولو په سمه طریقه پوه شي.



کورنی دنده: په خپله خوبه یو ډیزاین رسم کړئ!

اووه لسم لوست

## کورني لوبني

موخه: دکورنيو لوبنو له رسمولو سره د زده کونکو آشنا کول.

لاندې شکلونه دڅه شي دي نومونه يې واخلئ؟  
پوهېږئ چې له لاندې شکلو څخه څه گټه اخيستل کېږي؟





**فعالیتونه:** زده کوونکي دې پورتنی شکلونه دټولگي له تورې درې درې څخه رسم کړي او و دې هڅول شي چې له یوبل سره رغنده سیالي وکړي.



ګران ښوونکی دې پورتنی شکل پر توره دره رسم کړي او زده کوونکي دې داسې وروزي چې درسم کولوپه وخت کې زحمت وباسي چې ښکلی انځور وکارې او د دوی رسمونه د کتابچې په یوه څنډه کې اصلاح کړي.



کورنی دنده: نه کورنیو شیانو نه یو په خپله خوښه رسم اوټولگي ته راوړئ!

اتلسم لوست

## د کورنيو لوښو رنگه کول

موخه: د کورنيو شيانو له رسمولو اورنگه کولو سره د زده کونکو آشنا کول.

دلاندې شيانو په کارولو پو هڅې؟

لاندې شيان له څه شي څخه جوړېږي؟





فعالیتونه: د امکان په صورت کې پورتنی شیان له کوره راوړئ او د مېز په سر یې کېږدئ او مخامخ دموډل له مخې د هغوی باندیني خطونه هم دموډل او هم د تورې درې له مخې رسم او رنگه کړئ.



ګرانه بڼوونکيه: هنري مضمونونه ستاسې له تشویق او هڅونې پرته بڼه نتیجه نه شي لرلی نوځکه باید د زده کوونکو هڅو او هاند ته وده ورکړئ د کور شیان دټولګي پر توره دره رسم کړئ او پورتنی فعالیت په دوی سرته ورسوئ!



کورنۍ دنده: له کور نیو لوبڼو څخه یو په خپله خوبه رسم کړئ او ټولګي ته یې راوړئ!

## نولسم لوست

# د کورنیو لوښو لاسی کار

موخه: د کورنیو لوښو له جوړولو سره د زده کوونکو آشنا کول.

له کورنیو لوښو څخه کوم شی په لاس جوړولی شی؟  
له لاندې شکلونو څه څه اخیستل کېږي؟





**فعالیتونه:** زده کوونکي دې لوبني په خیر سره وگوري اوبيا دې له ختې  
اوبيا نورو هغو موادو څخه چې په واک کې یې لري د هغو په جوړولو  
پیل و کړي تر جوړیدو وروسته دې هغه رنگه کړي.



ګران ښوونکي دې دلاسي کار په جوړولو کې له زده کوونکوسره همکاري  
وکړي. ګرانه ښوونکيه ستا سې پاملرنه او هڅونه ددوی دبريا لیتوب  
سبب ګرځي!



کورنۍ دنده: له کور دلوبنو څخه یولوبنی جوړ کړئ او ټولګې ته  
یې راوړئ.

شلم لوست

## له کاغذخخه نوښت لرونکی کار

موخه: پر کاغذباندي له نوښت لرونکي کار سره د زده کوونکو

بلدیدل.

له کاغذخخه کوم شيان جوړولی شی؟

له کاغذخخه مو کله لاسي کار جوړکړی دی؟





فعالیتونه: زده کوونکي دې په ډلو ووېشل شي او پورتنی لاسي کار دې جوړ کړي.



ګران ښوونکی دې دپورته پوښتنو سم ځوابونه زده کوونکوته ووايي وروسته دې پورتنی فعالیت پرې سرته ورسوي.




کورنی دنده: زده کوونکي دې په خپله څوښه یو لاسي شی جوړ کړي.

## ډیزاین

موخه: د ډیزاین له رنگه کولو او پرداز ورکولو سره د زده کوونکو آشنا کول.

له لاندې شکل څخه څه څه اخیستل کېږي؟  
څه ډول ډیزاینونه تولیدلي دي؟





**فعالیتونه:** زده کوونکي دې په ډلو ووېشل شي او هر ه ډله دې پورتنی شکل د ټولګي له تورې درې څخه رسم او بیا دې هغه درنګ په واسطه ډیزاین او په رنگ دې پرداز ورکړي.



**ګران بنوونکي دې زده کوونکي** رغنده سیالیو ته و هڅوي، پورتنی شکل دې د ټولګي پر توره دره رسم او پورتنی فعالیت دې پر دوی باندې سرته ورسوي.



**کورنی دنده:** یو ډیزاین رسم او رنگه کړئ او ټولګي ته یې راوړئ!

دوه ويشتم لوست

## د صراحي بنكلې كول

موخه: له ساده موادو څخه د صراحي له بنكلې كولو سره د زده كوونكو  
اشنا كېدل.

صراحي ته په كومو شيانو بنكلار كولى شى؟  
له صراحي څخه څه گټه اخيستل كېږي؟





فعالیتونه: زده کوونکي دې په ډلو ووېشل شي او صراحي دې په ساده رنگونو بنکلي کړي.



ګران بنوونکي دې دپوښتنو له ځوابو نو وروسته سم ځوابونه زده کوونکو ته ووايي او پورتنی فعالیت دې په دوی باندي سرته ورسوي.



کورنی دنده: زده کوونکي دې له پلار او مور سره دپورته پوښتنو پا هکله خبرې وکړي او سباته دې په ټولګي کې پرې وغږېږي.

## درويشتم لوست

# دورېنموچينجی له پانې د پاسه

موخه: په ساده خطو نو او پرداز د ونې د پانې له پاسه د خزندې د رسمولوسره د زده کوونکو آشنا کول.

لاندي رسم شوې خزنده کوم ډول خزنده ده؟  
دپانې او خزندې رنگونه سره يوشان دي او که توپير لري؟  
له رسم شوې خزندې څخه څه گټه اخيستله کېږي؟





فعالیتونه: زده کوونکي دې په ډلو وویشل شي او دورېنمو دچینجی په هکله دې سره و غږېږي او وروسته له هغې دې دټولګي د تورې درې له مخې دورېنمو چینجی د پانې له پاسه رسم او رنگه کړي.



ګرانو ښوونکو! دورېنمو دچینجی اود هغه دخوراکی موادو او ګټو په باب زده کوونکو ته پوره پوره معلومات ورکړئ او وروسته له هغې دټولګي پر توره دره دورېنمو چینجی دپانې له پاسه په ساده خطونو او پرداز سره رسم او پورتنی فعالیت پر دوی باندي سرته ورسوئ.



کورنی دنده: دورېنمو چینجی له پانې دپاسه رسم او ټولګي ته راوړي او دښوونکي له نظره یې تېر کړئ!

## څلېر ويشتم لوست

### افغاني خولۍ

موخه: د افغانيو کاليو، دود او دستور د انځورولو سره آشنا کيدل.

آيا پوهيږئ چې په لاندې شکل کې کوم مواد په کار وړل شوي دي؟  
د افغانانو کوم ډول خولۍ مو خوښه ده؟





**فعالیتونه:** زده کوونکي دې په ډلو ووېشل شي او دافغانانو د دود، دستور، او کالیوپه هکله دې سره وغږېږي. وروسته دې پورتنۍ شکل دټولگي د تورې درې له مخې رسم او رنگه کړي.



**ګران ښوونکی دې:** د افغاني کلتور او فرهنگ په اړه زده کوونکو ته پوره پوره معلومات ورکړي او پورتنۍ شکل دې په آزادو خطونو دټولگي په توره تخته رسم کړي .




**ګورنۍ دنده:** زده کوونکي دې یوه خولۍ رسم کړي او درسم په ساعت کې دې ټولگي ته راوړي.

پنځه ويشتم لوست

## د قطار هلکانو لاسي کار

موخه: د سړيو د کتار په اړوند د کاغذ له قات او بياتي کولو سره د زده کونکو آشنا کول.

لاندینی شکل څه ډول جوړشوی دی؟  
دلاندینی شکل دبنکلا لپاره له کومو رنگونو څخه کټه اخلي؟





**فعالیتونه:** زده کوونکي دې يو کاغذ خو ځلي قات کړي او په لومړي قات دې يو سپری رسم کړي او بيا دې هغه بياتي کړي چې خو سپري به لاس ته راشي. وروسته يي په بېلو بېلو رنگونو رنگه کړئ.



**ګران ښوونکی** دې د شکلونو د جوړولو او رنگه کولو په وخت کې له زده کوونکو سره مرسته وکړي .



**کورنی دنده:** زده کوونکي دې دکورنی د غړوپه مرسته یو لاسي شی جوړ کړي او ټولګي ته دې راوړي.

## شپر ویشتم لوست

### سرینس

موخه: له طبیعی موادو او د ونو د کنډ څخه د سرینسو له جوړولو سره د زده کونکو آشنا کول.

سرینس د کومو شیانو څخه جوړولی شی؟  
سرینس د څه لپاره پکار پری؟





فعالیتونه: زده کوونکی دې په گروپونو ووبشل شي، د هغو موادو په هکله دې سره خبرې وکړي کوم چې سرینس ور څخه جوړېږي او دې عملاً له ونو څخه کنډراتول کړي او له ونو څخه کنډراتول کړي او په کار دې پیل وکړي او سرینس دې جوړ کړي.



ګران ښوونکی دې د پوښتنوله ځوابونو څخه وروسته دهغو سم ځوابونه زده کوونکو ته ووايي او دسرینسوپه جوړولو کې دې د دوی سره مرسته وکړي.

اووه و ياشتم لوست

## په ورځ کې د يوه کلي منظره

موخه: په ورځ کې د يوه کلي د منظرې له انځور ولسره د زده کوونکو بلديدل.

د کلي په شاوخوا کې څه شی ترسترگو کېږي؟  
د کلي په منظره کې کوم رنگونه ليدلی شئ؟





فعالیتونه: زده کوونکي دې له ټولگي څخه ووځي او ديوه کلي منظره دې له کلي څخه مخامخ رسم او رنگه دې کړي.



ګران ښوونکي دې د پوښتنو سم ځوابونه زده کوونکو ته ووايي او پورتنی فعالیت دې پر دوی باندې سرته ورسوي او د دوی رسمونه دې و ارزوي.



ګورنۍ دنده: زده کوونکي دې دکلي پر بېلو بېلو رنگونو باندې له خپلو خپلوانو سره خبرې اترې وکړي او خپل را ټول شوي معلومات دې په ټولگي کې بیان کړي.

اته ويشتم لوست

## په شپه کې ديوه کلي منظره

موخه: په شپه کې ديوه کلي دمنظرې له انځورولو او رنگه کولو سره د زده کوونکو آشنا کول.

په شپه کې ديوه کلي منظره څه ډول بنکاري؟  
په شپه کې دکلي منظره په کومو رنگونو انځورېږي؟





فعالیتونه: زده کوونکي دې پورتنی انځور د کتاب له مخې رسم او رنگه کړي او د شپې رنگونه دې په هغه کې په سمه توګه وښيي.



ګران ښوونکی دې: د شپې درنګونو په اړوند زده کوونکو ته معلومات وړاندې کړي او پورتنی فعالیت دې پر دوی باندې سرته ورسوي.



کورنی دنده: پورتنې انځور دې زده کوونکي یوځل بیا په کور کې انځور کړي.

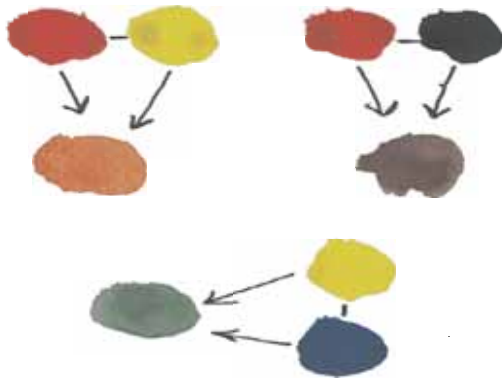
## نهم ويشتم لوست

### درنگونو ترکیب (گهلول)

موخه: درنگونو ترکیب سره د زده کوونکو آشنا کول.

درنگ له ترکیب سره مینه لری؟

آیا د دوو رنگونو له گهلولو څخه بل رنگ جوړولی شی؟



**فعالیتونه:** زده کوونکي دې د رنگ او ترکیب په هکله سره و غږېږي او وروسته دې په خپلو کتابچوکې رنگونه یو له بل سره گهل کړي.



گران بنوونکی دې پورتنی فعالیت په سمه توگه په زده کوونکو سرته ورسوي او د دوی په کتابچوکې دې په عملي توگه رنگونه ترکیب (گهل) کړي او په دې هکله دې دوی ته معلومات ورکړي.



کورنی دنده: زده کوونکي دې رنگونه په خپل کورکې سره ترکیب کړي.

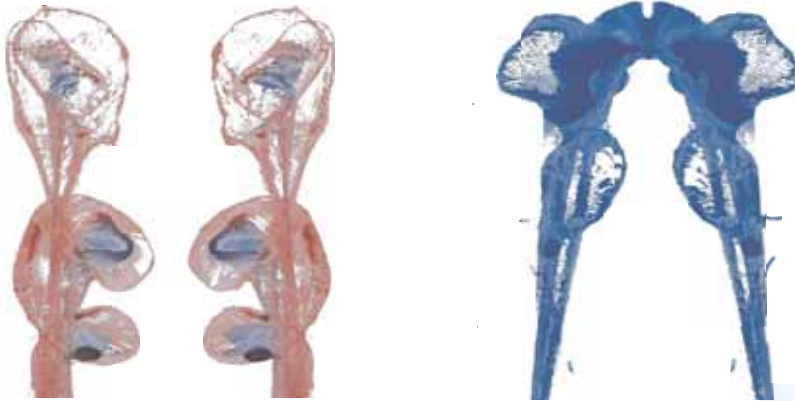
## دیرشم لوست

### په تاراو رنگ نوبتگر انځورونه

موخه: پر تاراو رنگ باندې له نوبتگرو انځورونو سره د زده کونکو آشنا کول.

پر تاراو رنگ باندې مو انځور کړي کړې ده؟


پر تاراو رنگ باندې څه ډول شکلونه انځورېږي؟



**فعالیتونه:** زده کونکي دې په ډلو ووېشل شي. دنوبتگر و انځور ونو په هکله دې خبرې وکړي او خپل معلومات دې له نورو ډلو سره شریک کړي. وروسته له هغه دې د تاراو رنگ په واسطه نوبتگر انځورونه جوړ کړي.



گران ښوونکی دې پورتنی شکل د تاراو رنگ په واسطه د زده کونکو په مخ کې جوړ کړي دا کار دې له لاندې لارښوونې سره سم سرته ورسوي. تار دې په رنگ ککړ کړي او د کتابچې په مینځ یا د دوو سپینو کاغذو تر مینځ کېږدي. کتابچه او یا پای یو پر بل واړوي او د تاراو یوسر دې له کتابچې وباسئ او کش دې کړي ترڅو ټول تاراو وواځي نووبه گوري چې د یوه نوبتگر شکل انځور جوړ شوی دی.



درسي کتابونه د پوهني په وزارت پوري اړه لري.  
په بازار کي يې اخیستنه او خرڅونه په کلکه منع  
ده. له سرغړونکو سره قانوني چلند کېږي.

کمپوز او ډیزاین: رحمت الله غفاري